

МДОБУ «ДСКВ №10» г. Всеволожска

Мастер-класс, посвящённый дню матери

Витражи: «Пофантазируйте вместе с мамой»

Выполнили воспитатели
группы №5 «Фантазёры»
Иванова Е.С. Оболонская Т.Н.

Витражи




Пофантазируйте
вместе с мамой

Нам
понадобиться





Простым карандашом рисуем картину



Проклеиваем наш рисунок клеем



Выкладываем ниточку (так, чтобы были точки соприкосновения)




Проклеиваем всю поверхность





**Накладываем фольгу (блестящей стороной вниз), выпуская
воздух**

Получившийся рисунок раскрашиваем маркерами





Спасибо за внимание

ИТОВОВЫЙ ПРОДУКТ СОВМЕСТНОГО ТВОРЧЕСТВА РОДИТЕЛЕЙ С ДЕТЬМИ









The background features a soft green-to-yellow gradient. It is decorated with numerous translucent, 3D-style bubbles of various sizes scattered across the surface. In the top-left and bottom-right corners, there are clusters of stylized flowers, including large yellow and orange blossoms and smaller white flowers, accompanied by green leaves and stems. The overall aesthetic is clean, fresh, and celebratory.

Спасибо за внимание